

REGISTRAZIONE ESTENSIONE DI GARANZIA A 3 ANNI

PER IL SITO DI REGISTRAZIONE PER FAVORE VISITARE - <http://mydewalt.dewalt.it/3/>

The screenshot shows the MyDeWALT website header with the Dewalt logo, a search bar containing 'ex: D26411', and a language selector for 'ITALY'. The main navigation menu includes 'IL MARCHIO', 'PRODOTTI', 'SOLUZIONI COMPLETE', 'SERVIZI', and 'MyDeWALT'. Below the navigation, a breadcrumb trail reads 'MYDeWALT > 3 ANNI DI GARANZIA'. The central content area features the 'MyDeWALT' logo and a message: 'Gli utenti di MYDeWALT possono beneficiare di una garanzia di 3 anni. Inscriviti a MyDeWALT e segui le istruzioni per registrare il tuo prodotto e aggiungerlo alla tua lista dei prodotti entro le 4 settimane successive all'acquisto*'. There are two main sections: 'GIÀ ISCRITTO' on the left with a login form (username, password, 'Ricordati di me' checkbox, and a 'COLLEGARSI' button) and 'NON ANCORA ISCRITTO, CREA IL TUO ACCOUNT ORA...' on the right. The right section lists 'I vantaggi di MyDeWALT' (registering eligible products for a 3-year warranty and all products/accessories) and a 'CREA UN ACCOUNT' button. A red arrow points from the 'CREA UN ACCOUNT' button in the right section to the 'CREA UN ACCOUNT' button in the left section.

Clicca qui per creare il tuo account e registrare il tuo prodotto per la garanzia estesa di 3 anni.

The screenshot shows the 'REGISTRAZIONE' page with a breadcrumb trail 'MYDeWALT > 3 ANNI DI GARANZIA > REGISTRAZIONE'. The 'MyDeWALT' logo is centered. Below it, three steps are listed: '1. ISCRIZIONE', '2. EMAIL DI CONFERMA', and '3. LE MIE INFORMAZIONI'. The '1. ISCRIZIONE' section contains a registration form with fields for 'USERNAME*', 'INDIRIZZO EMAIL*', and 'CONFERMA DELL'INDIRIZZO EMAIL*'. A note at the bottom states '* i campi con * sono obbligatori'. To the right, the 'I vantaggi di MyDeWALT' are listed, and a 'CREA UN ACCOUNT' button is visible. Two red arrows point from the 'CREA UN ACCOUNT' button to the 'INDIRIZZO EMAIL*' field and the 'CREA UN ACCOUNT' button.

Crea un nome utente, inserisci il tuo indirizzo email e fai clic su "CREA ACCOUNT".

MY DEWALT**1. ISCRIZIONE****2. EMAIL DI CONFERMA****3. LE MIE INFORMAZIONI****Ti ringraziamo per esserti iscritto a MyDEWALT**

Ti verrà inviata un'email di conferma all'indirizzo email da te indicato. Clicca sul link di conferma riportato in questa mail per accedere all'ultima tappa.

Benvenuto su MyDEWALT!

Se non riceverai questa email entro pochi minuti, verifica tra la posta indesiderata.

RICEVERE DI NUOVO L'EMAIL DI CONFERMA?

[Rinviare l'email di conferma](#)

Apparirà questa schermata e poco dopo riceverai un'email di conferma da DEWALT. Se non hai ricevuto questa e-mail dopo un breve periodo, controlla la tua cartella posta indesiderata / spam.

**Grazie per
l'iscrizione****MY DEWALT**

Per attivare la tua iscrizione MyDEWALT, clicca il pulsante qui sotto:

ATTIVA LA TUA ISCRIZIONE ►

Suggerimento: aggiungendo il nostro indirizzo marketing@dewalt.com ai tuoi contatti, il tuo sistema di posta elettronica saprà sempre riconoscere i nostri messaggi, in modo da poter ricevere sempre le nostre offerte

Grazie,

il Team DEWALT

www. DEWALT .it

ROBUSTEZZA GARANTITA

Nell'e-mail inviata da DEWALT, fai clic su "ATTIVA IL TUO ACCOUNT". Questo ti riporterà al sito web.

1. ISCRIZIONE**2. EMAIL DI CONFERMA****3. LE MIE INFORMAZIONI**

PASSWORD *

CONFERMA LA PASSWORD *

GENERE

per favore selezio ▾

ETÀ

per favore selezio ▾

NOME *

COGNOME *

INDIRIZZO *

INDIRIZZO 2

* i campi con * sono obbligatori

CODICE POSTALE *

CITTÀ *

NAZIONE *

per favore seleziona ▾

TELEFONO

CELLULARE

STATO DI EMPIEGO

per favore seleziona ▾

PROFESSIONE *

per favore seleziona ▾

DeWALT attribuisce grande importanza alla tua vita privata. Clicca sul link qui sotto per leggere la nostra informativa sulla privacy. DeWALT non vede i tuoi dati a terzi per operazioni di direct marketing

[Politica sulla privacy DeWALT](#)

Ho letto la politica sulla privacy di DeWALT e aderisco ai termini e alle condizioni della politica sulla privacy di DeWALT

Sign up to receive news, offers and other marketing emails from DeWALT

Sign-up to receive news, offers and other marketing emails from third parties

CONFERMA

Crea e conferma la password come QUI indicato.

Ora completa le restanti caselle con le informazioni richieste.

Infine, leggi la "Informativa sulla privacy di DEWALT", fai un segno di spunta per confermare che hai letto la politica e poi fai clic su "CONFERMA".

Benvenuto, MyDEWALT_IT

LOGOUT

CHE CARICA**CHE CARICA** ▶**TOOL CONNECT****TOOL CONNECT** ▶**GESTIONE DELL'ACCOUNT****My DEWALT****GESTIONE DELL'ACCOUNT** ▶**REGISTRA UN PRODOTTO****REGISTRA UN PRODOTTO** ▶

Ora hai creato il tuo account. Clicca qui per registrare il tuo prodotto.

- Inserire “CODICE PRODOTTO”, “DATA DI PRODUZIONE”, “NUMERO SERIALE” e “CODICE PRODOTTO (SKU)” dove richiesto.
- Le immagini a sinistra ti aiuteranno a localizzare ognuno di questi dati. Se fai clic sull'icona “+” su ogni immagine, l'immagine si espande per una visione più chiara, oppure si apre un nuovo pdf che spiega esattamente come e dove trovare ciò di cui hai bisogno.
- È necessario registrare online il prodotto DEWALT entro 4 settimane dall'acquisto per essere coperto dalla garanzia estesa di 3 anni.

Per il ‘NUMERO DI MODELLO PRODOTTO’, devi selezionare un codice valido tra le opzioni disponibili. Se non riesci a trovare una corrispondenza esatta, scegli l'opzione più vicina disponibile dove corrisponde la prima parte del codice prodotto - per trapani cordless saranno le prime 6 cifre che devono corrispondere, ad es. DCD778 o DCF886. Se si dispone di un kit con batterie, ricordare che è necessario il codice prodotto del singolo prodotto, non il codice del kit, in quanto le batterie non sono coperta per la registrazione.

Si noti che non tutti gli strumenti sono idonei per la garanzia estesa di 3 anni (ad esempio batterie). Per visualizzare l'elenco completo degli articoli esclusi fai clic qui.


Benvenuto, MyDEWALT_IT

MY DEWALT

LOGOUT


REGISTRARE UN UTENSILE

1. A PROPOSITO DEL VOSTRO UTENSILE



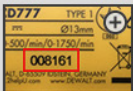
MODELLO DEL PRODOTTO*
Il numero di modello del prodotto è stampato sulla placca identificativa del prodotto (ex. DCF886). Indica i primi caratteri e scegli tra le opzioni proposte nel menù a tendina. I caratteri che seguono il numero del modello indicano una variante del prodotto (ex. DCF886D2). Troverai questa informazione sull'imballaggio o sulla fattura. Se non la trovi, scegli ciò che è indicato sulla placca identificativa del prodotto. Per i kit di prodotti, devi registrare ogni elemento separatamente.

per favore seleziona ▼



CODICE DATA*
Il codice della data è inciso sull'utensile nell'alloggio della batteria, dietro il coperchio del motore o sotto il prodotto.

yyyy ▼ ww ▼



NUMERO DI SERIE
Il numero di serie si trova sulla placca identificativa del prodotto. Viene richiesto per iscrivere il prodotto al programma di estensione della garanzia (esclusivamente prodotti idonei).

RIFERIMENTO (SKU)*
La maggior parte delle volte, il codice di riferimento è composto da 2 caratteri che si trovano dopo il numero del modello (ex. DCF886D2-QW). Questa informazione viene indicata sulla fattura. Scegli il suffisso nell'elenco a tendina che trovi qui di seguito. Se non trovi il suffisso, scegli l'opzione "Non presente nell'elenco".

- please select - ▼

3 YEARS GUARANTEE

Gli utenti di MYDEWALT possono beneficiare di una garanzia di 3 anni. Registra ora il tuo prodotto

Alcuni prodotti sono esclusi, si applicano i termini e le condizioni DEWALT. Per un elenco completo dei prodotti esclusi [clicca qui](#)

2. A PROPOSITO DEL TUO ACQUISTO

NOME DEL RIVENDITORE*

DATA DI ACQUISTO*

anno ▼ mese ▼ giorno ▼

3. REGOLE RELATIVE ALLA REGISTRAZIONE

- I prodotti DeWALT devono essere registrati entro 4 settimane dall'acquisto
- La prova d'acquisto e il certificato di garanzia, stampati, sono necessari per qualsiasi rientro in garanzia
- [termini e condizioni della registrazione](#)

Accetto i termini e le condizioni della registrazione

CONFERMA

Compilare dove è stato acquistato lo strumento e la data di acquisto.

Infine, leggi i “Termini e condizioni di registrazione”, fai clic per confermare che hai letto la politica e poi fai clic su “CONFERMA”.

- Viene visualizzata una nuova pagina con un elenco di riepilogo contenente lo strumento appena registrato.
- Man mano che si registrano altri strumenti, questo elenco si espanderà, fornendo una panoramica completa di tutti gli strumenti e le informazioni ivi contenute in modo da poter controllare rapidamente lo stato di garanzia di ogni volta che si accede.
- Da questa pagina puoi stampare il tuo certificato di garanzia estesa di 3 anni in qualsiasi momento semplicemente accedendo al tuo sito MyDEWALT.
- Nel caso in cui sia necessario richiedere assistenza per un prodotto con garanzia estesa, verrà richiesto di fornire questo certificato di garanzia e anche una prova di acquisto.

La barra colorata a sinistra di ogni strumento indica lo stato di garanzia di ciascun articolo e corrisponde al tasto colorato nella parte superiore della pagina.

MYDEWALT > IL MIO ELENCO DI PRODOTTI

Benvenuto, MyDEWALT_IT

MY DEWALT

LOGOUT

IL MIO ELENCO DI PRODOTTI

Periodo di garanzia estesa Periodo di garanzia standard Fuori garanzia **REGISTRA UN PRODOTTO**

ORDINARE PER: modello del prodotto **SENSO** A-Z 0-1

	modello del prodotto DCD778S2T	Data di acquisto* 01/02/2018	Data di fine validità 01/02/2021	Certificato di garanzia
	numero di serie 008161	Codice data 2017-02-22	Nome del rivenditore* DEWALT outlet	
				ELIMINARE REGISTRAZIONE

IMPORTANTE La prova d'acquisto e il certificato di garanzia, stampati, sono necessari per qualsiasi rientro in garanzia

Questa barra colorata di lato dovrebbe essere verde, a indicare che è stata registrata con successo per la garanzia estesa.

Fare clic qui per inviare un'e-mail o stampare una copia del certificato di garanzia estesa di 3 anni.