



Hoe uw DEWALT toestel registreren op onze DEWALT website?

Om aanspraak te kunnen maken op de 3 jaar (1+2) garantie voor uw DEWALT toestel is het van belang dat u het toestel binnen de 4 weken na aankoop registreert op onze DEWALT website.

Wij verwijzen naar de garantierichtlijnen op onze website voor meer informatie omtrent de 3 jaar (1+2) garantie voor DEWALT toestellen: <http://mydewalt.dewalt.nl/3/warrantystatement/>

Dit document geeft u meer informatie hoe u een account kan aanmaken en hoe u uw machine(s) kan registreren op een eenvoudige en snelle manier.

Registreer u als eindgebruiker op onze website

Het registreren op onze website gebeurt door middel van 3 eenvoudige stappen:

1. INSCHRIJVING

2. BEVESTIGINGSMAIL

3. MIJN GEGEVENS

Stap 1: Registreer uw Login naam en e-mailadres

- Ga naar onze DEWALT website www.DEWALT.nl

- Ga naar de MYDEWALT-pagina door bovenaan in de menu te klikken op

The screenshot shows the My DEWALT registration interface. At the top is the 'MY DEWALT' logo. Below it, a message states: 'De gebruikers van MYDEWALT kunnen profiteren van een garantie van 3 jaar. Schrijf u in op MyDeWALT en volg de instructies voor het registreren van uw product en het toevoegen hiervan aan uw productenlijst binnen 4 weken na de aankoop*'. The page is divided into two main sections: 'REEDS INGESCHREVEN' (Already Registered) and 'NOG NIET INGESCHREVEN, MAAK NU UW ACCOUNT AAN...' (Not yet registered, create your account now...). The 'REEDS INGESCHREVEN' section contains a login form with fields for 'login' and 'wachtwoord', a 'Zich mij herinneren' checkbox, and a 'login of wachtwoord vergeten?' link. A 'INLOGGEN' button is also present. The 'NOG NIET INGESCHREVEN...' section lists 'De voordelen van MyDeWALT': 'Registreer uw producten die voor 3 jaar garantie in aanmerking komen' and 'Registreer al uw producten en accessoires van DeWALT'. A 'EEN ACCOUNT AANMAKEN' button is located at the bottom of this section. At the bottom of the page, there is a '3 YEARS GARANTIE' banner with a 'Verifieer of uw product voor de garantie van 3 jaar in aanmerking komt**' section, including a 'geef het model aan' input field and a 'NU VERIFIËREN' button. Footnotes at the bottom explain that the warranty requires the purchase receipt and warranty card, and that some products are excluded.

- Indien u nog geen account heeft, klik dan op **EEN ACCOUNT AANMAKEN**.

NOG NIET INGESCHREVEN, MAAK NU UW ACCOUNT AAN...

De voordelen van MyDeWALT

- Registreer uw producten die voor 3 jaar garantie in aanmerking komen
- Registreer al uw producten en accessoires van DeWALT

EEN ACCOUNT AANMAKEN

- Vul een Login naam en E-mailadres (2x) in en klik op **EEN ACCOUNT AANMAKEN**

1. INSCHRIJVING	2. BEVESTIGINGSMAIL	3. MIJN GEGEVENS
<p>LOGIN*</p> <input type="text"/>	<p>De voordelen van MyDeWALT</p> <ul style="list-style-type: none">• Registreer uw producten die voor 3 jaar garantie in aanmerking komen• Registreer al uw producten en accessoires van DeWALT <p style="text-align: center;">EEN ACCOUNT AANMAKEN</p>	
<p>E-MAILADRES*</p> <input type="text"/>		
<p>BEVESTIGING E-MAILADRES*</p> <input type="text"/>		
<p>* de velden met een * zijn verplicht</p>		

Stap 2: Bevestig uw emailadres

- Na het aanklikken van **EEN ACCOUNT AANMAKEN**, wordt er binnen een paar ogenblikken een bevestigingsmail gestuurd naar het door u opgegeven e-mailadres. *

1. INSCHRIJVING	2. BEVESTIGINGSMAIL	3. MIJN GEGEVENS
<p>Dank u wel voor uw inschrijving op MyDeWALT</p> <p>Er is een bevestigingsmail verzonden naar het door u aangegeven e-mailadres. Klik op de bevestigingslijn in deze e-mail voor toegang tot de laatste etappe.</p> <p>Welkom op MyDeWALT!</p> <p>Als u binnen enkele minuten deze e-mail niet ontvangen heeft, kijk dan in uw spambox.</p> <p>OPNIEUW DE BEVESTIGINGSMAIL ONTVANGEN?</p> <p>De bevestigingsmail opnieuw verzenden</p>		

* Als u de mail niet binnen een paar minuten heeft ontvangen, controleer dan uw spam/ongewenste e-mail folder.

- Door het aanklikken van **ACTIVEER UW LIDMAATSCHAP ►** in deze bevestigingsmail, bevestigt u als gebruiker uw emailadres en gaat u naar de webpagina voor verdere registratie.

Voorbeeld bevestigingsmail:

DEWALT® <marketing@dewalt.com>

Hartelijk dank voor uw inschrijving.

Marleen

blems with how this message is displayed, click here to view it in a web browser.



DEWALT

BIJNA KLAAR

Bedankt voor uw inschrijving

MY DEWALT

Om uw MyDEWALT lidmaatschap te activeren, hoeft u alleen op de knop hieronder te klikken

ACTIVEER UW LIDMAATSCHAP ►

Tip: voeg marketing@dewalt.com toe aan uw adresboek, zodat onze emails altijd in uw inbox worden afgeleverd. Zo weet u zeker dat u nooit de laatste aanbiedingen en acties mist.

Bedankt,

het DEWALT Team

[www. DEWALT .be/nl](http://www.dewalt.be/nl) **GEGARANDEERD STERK**

U ontvangt deze nieuwsbrief omdat u ingeschreven bent op <http://www.dewalt.be/nl>
Indien u vragen hebt over deze email, kan u ons contacteren via marketing@dewalt.com

DEWALT Industrial Power Tool Company Limited (registratienummer SC14586) heeft haar geregistreerd kantoor te Migvie House, North Silver Street, Aberdeen, AB10 1RJ, Scotland. [Privacybeleid](#)

Stap 3: Registreer uw gegevens


- Om uw registratie te vervolledigen, wordt u gevraagd om de volgende gegevens in te vullen:

1. INSCHRIJVING	2. BEVESTIGINGSMAIL	3. MIJN GEGEVENS
<p>PASSWORD *</p> <input type="text"/>	<p>POSTCODE *</p> <input type="text"/>	<p>Voor DeWALT is uw privacy zeer belangrijk. Klik op de volgende link om alles over ons geheimhoudingsbeleid te lezen. DeWALT verkoopt uw gegevens niet door aan derden voor directe marketingacties</p> <p>Geheimhoudingsbeleid DeWALT</p> <p><input type="checkbox"/> Ik heb het geheimhoudingsbeleid van DeWALT gelezen en stem in met de bepalingen en voorwaarden van het geheimhoudingsbeleid van DeWALT</p> <p><input type="checkbox"/> Vink onderstaand vakje aan als u nieuws en aanbiedingen van DeWALT wilt ontvangen</p> <p><input type="checkbox"/> Vink onderstaand vakje aan als u nieuws en aanbiedingen van derde bedrijven wilt ontvangen</p>
<p>WACHTWOORD BEVESTIGEN *</p> <input type="text"/>	<p>PLAATS *</p> <input type="text"/>	
<p>GESLACHT</p> <p>Gelieve een keuze te maken <input type="checkbox"/></p>	<p>LAND *</p> <p>Gelieve een keuze te maken <input type="checkbox"/></p>	
<p>LEEFTIJD</p> <p>Gelieve een keuze te maken <input type="checkbox"/></p>	<p>TELEFOON</p> <input type="text"/>	
<p>VOORNAAM: *</p> <input type="text"/>	<p>MOBIEL TELEFOONNUMMER</p> <input type="text"/>	
<p>FAMILIENAAM *</p> <input type="text"/>	<p>BEROEPSACTIVITEIT</p> <p>Gelieve een keuze te maken <input type="checkbox"/></p>	
<p>ADRESLIJN 1 *</p> <input type="text"/>	<p>BEROEP *</p> <p>Gelieve een keuze te maken <input type="checkbox"/></p>	<p>BEVESTIGEN</p>
<p>ADRESLIJN 2</p> <input type="text"/>		

* de velden met een * zijn verplicht

- Klik op **BEVESTIGEN**

U bent nu op uw MYDEWALT-pagina:



REGISTREER EEN PRODUCT ▶ = link naar de pagina om uw toestel te registreren.

MIJN PRODUCTENLIJST ▶ = link naar overzicht met uw reeds geregistreerde machine(s).

BEHEER VAN HET ACCOUNT ▶ = link naar de pagina met uw accountgegevens. Hier kan u ook te allen tijde uw gegevens (e-mailadres, wachtwoord en andere gegevens) aanpassen.

Registreer uw DEWALT toestellen

Eenmaal u zich als gebruiker hebt aangemeld, kan u uw DEWALT toestellen registreren.


- Klik op **REGISTREER EEN PRODUCT** ▶



- Vul alle nodige gegevens in:


GEREEDSCHAP REGISTREREN

1. OVER UW GEREEDSCHAP



PRODUCTMODEL*


Het nummer van het productmodel staat op het identificatieplaatje van uw product gedrukt (bijv. DCF886). Geef de eerste tekens aan en kies uit de in het vervolgkeuzemenu vermelde opties. De tekens volgend op uw modelnummer staan voor een variant van het product (bijv. DCF886D2). U vindt deze informatie op de verpakking of uw factuur. Als u deze niet kunt vinden, kies dan wat er op het identificatieplaatje van het product staat. Voor de productensets moet u ieder element apart registreren.



DATUMCODE*

De datumcode staat op het gereedschap gegraveerd, ofwel in het accuvakje, op de achterzijde van de motorkap of onder het product.

yyyy ww



SERIENUMMER

Het serienummer staat op het identificatieplaatje van uw product gedrukt. Dit is nodig om uw product in te schrijven voor het programma van de garantie-uitbreiding (uitsluitend voor de in aanmerking komende producten).

REFERENTIE (SKU)*

De referentie bestaat meestal uit 2 tekens die na het modelnummer vermeld staan (bijv. DCF886D2-QW). Deze informatie vindt u op uw factuur. Kies het achtervoegsel in onderstaande vervolgkeuzelijst. Als u het achtervoegsel niet kunt vinden, kies dan de optie 'Niet in de lijst'

Geelieve een keuze te maken

3 YEARS GUARANTEE

De gebruikers van MYDeWALT kunnen profiteren van een garantie van 3 jaar. Registreer nu uw product

Sommige producten zijn uitgesloten, de bepalingen & voorwaarden van DeWALT zijn van toepassing.

Voor een complete lijst met de uitsluitingen [klik hier](#)

2. OVER UW AANKOOP

NAAM VAN DE DETAILHANDELAAR*

AANKOOPDATUM*

jaar maand dag

3. VOORSCHRIFTEN M.B.T. HET REGISTREREN

- De DeWALT producten moeten uiterlijk 4 weken na de aankoop geregistreerd worden
- Het aankoopbewijs & de garantietaal, uitgeprint, zijn nodig voor iedere retourzending binnen de garantie
- [bepalingen & voorwaarden voor het registreren](#)

Ik aanvaard de bepalingen & voorwaarden voor het registreren

BEVESTIGEN

* de velden met een * zijn verplicht

Noteer de informatie over uw gereedschap:

- Klik op , noteer het productmodel van uw toestel en selecteer het type in de dropdown lijst. * en **

Het productmodel van uw toestel vindt u op het identificatieplaatje op uw toestel en niet op de verpakking.



PRODUCTMODEL*

Het nummer van het productmodel staat op het identificatieplaatje van uw product gedrukt (bijv. DCF886). Geef de eerste tekens aan en kies uit de in het vervolgkeuzemenu vermelde opties. De tekens volgend op uw modelnummer staan voor een variant van het product (bijv. DCF886D2). U vindt deze informatie op de verpakking of uw factuur. Als u deze niet kunt vinden, kies dan wat er op het identificatieplaatje van het product staat. Voor de productsets moet u ieder element apart registreren.

- DCD777
- DCD777S2T

* Gelieve, in geval van een set machines, elk toestel afzonderlijk te registreren.


** In de garantieverklaring is er melding van welke producten uitgesloten zijn voor de verlengde machinegarantie:
<http://mydewalt.dewalt.nl/3/warrantystatement/>

- Noteer de datumcode / productiedatum


DATUMCODE*

De datumcode staat op het gereedschap gegraveerd, ofwel in het accuvakje, op de achterzijde van de motorkap of onder het product.

yyyy	ww	
2011	01	<input type="text" value="47"/>
2012	02	
2013	03	
2014	04	
2015	05	
2016	06	
2017	07	
2018	08	
	09	
	10	

Klik op  als u extra informatie wenst i.v.m. de locatie van de productiedatum.


- Noteer het serienummer van uw toestel



SERIENUMMER

Het serienummer staat op het identificatieplaatje van uw product gedrukt. Dit is nodig om uw product in te schrijven voor het programma van de garantie-uitbreiding (uitsluitend voor de in aanmerking komende producten).



Klik op  als u extra informatie wenst i.v.m. de locatie van het serienummer.

- Selecteer de referentie (SKU) *

REFERENTIE (SKU)*

De referentie bestaat meestal uit 2 tekens die na het modelnummer vermeld staan (bijv. DCF886D2-QW). Deze informatie vindt u op uw factuur. Kies het achtervoegsel in onderstaande vervolgkeuzelijst. Als u het achtervoegsel niet kunt vinden, kies dan de optie 'Niet in de lijst'

Gelieve een keuze te maken

- FR
- GB
- LX
- QS
- QW
- TR
- XE
- XJ
- Niet in de lijst

* Voor de Benelux markt is dit QS, QW of XJ. Bij twijfel, selecteer keuze 'Niet in de lijst'

Noteer de informatie over uw aankoop:

- Noteer de naam van dealer

NAAM VAN DE DETAILHANDELAAR*

- Selecteer de aankoopdatum

AANKOOPDATUM*

jaar	maand	dag
2018	Januari	1
2017	Februari	2
2016	Maart	3
2015	April	4
2014	Mei	5
2013	Juni	6
2012	Juli	7
2011	Augustus	8
	September	9
	Oktober	10
	November	11
	December	12

Januari 2018

Voorschriften m.b.t. het registreren:

- Vink 'Ik aanvaard de bepalingen & voorwaarden voor het registreren' aan

3. VOORSCHRIFTEN M.B.T. HET REGISTREREN

- De DeWALT producten moeten uiterlijk 4 weken na de aankoop geregistreerd worden
- Het aankoopbewijs & de garantiekaart, uitgeprint, zijn nodig voor iedere retourzending binnen de garantie
- bepalingen & voorwaarden voor het registreren

Ik aanvaard de bepalingen & voorwaarden voor het registreren

- Klik op **BEVESTIGEN**

De lijst **MIJN PRODUCTENLIJST** ▶ verschijnt met hierin uw geregistreerde machine(s).

MIJN PRODUCTENLIJST

Uitgebreide garantieperiode Standaard garantieperiode Buiten de garantie **REGISTREER EEN PRODUCT**

SORTEREN OP: productmodel ▼ **RICHTING** A-Z 0-1 ▼

	productmodel DCD777S2T	Aankoopdatum* 01/01/2018	Vervaldatum 01/01/2021	Garantiekaart  	REGISTRATIE VERWIJDEREN
	serienummer 008161	Datumcode 2017-23-47	Naam van de detailhandelaar* NAAM DEALER		

BELANGRIJK Het aankoopbewijs & de garantiekaart, uitgeprint, zijn nodig voor iedere retourzending binnen de garantie

Hierin de melding van de garantiestatus per toestel:

Uitgebreide garantieperiode Standaard garantieperiode Buiten de garantie

U heeft de mogelijkheid om de garantietaart/certificaat van de verlengde garantie te bekomen:



E-MAIL

- Klik op **E-MAIL** om de garantietaart/certificaat te mailen naar het opgegeven e-mailadres *

* Als u de mail niet binnen een paar minuten heeft ontvangen, controleer dan uw spam/ongewenste e-mail folder.



PDF

- Klik op **PDF** om de garantietaart/certificaat te downloaden

Voorbeeld van een garantietaart/certificaat



• Klik op **REGISTREER EEN PRODUCT** indien u nog een ander toestel wenst te registreren.

Gelieve dan de voorgaande stappen te herhalen voor elke machine.

!ZEER BELANGRIJK!

- Bewaar uw Gebruikersnaam en Paswoord goed.
- Indien het nodig is om gebruik te maken van uw garantie, is het belangrijk om zowel een kopie van uw aankoopbewijs als van de garantiekaart/certificaat bij uw toestel te voegen. Gelieve beide documenten goed te bewaren gedurende de volledige garantieperiode.

Wij wensen u veel werkplezier met uw aankoop!